

**Выполнение  
объемных и качественных  
показателей диспансеризации  
взрослого населения  
за 7 месяцев 2017 года**

**Главный врач  
ГБУЗ «Пензенский областной центр медицинской профилактики»  
Батракова Т.Г.**

Пенза  
2017

## Выполнение объемных показателей диспансеризации определенных групп взрослого населения



### 1 этап диспансеризации:

- выполнение 100% плана диспансеризации за отчетный период;
- перевод на II этап диспансеризации – не менее 30% от общего числа прошедших ДД;
- проведение ДД с использованием мобильных медицинских бригад – не менее 20% от общего числа прошедших ДД

Наименование показателя	План	Факт за 7 мес. 2017 года	%
Оплата по законченным случаям ДД	228 400	159 841	70
Перевод на II этап диспансеризации	Не менее 30%	54 796	34,3
Проведение ДД с использованием мобильных медицинских бригад	Не менее 20%	31 679	19,7

**За 7 месяцев 2017 года в медицинские организации перечислены 230,8 млн. рублей**

## План диспансеризации за 7 месяцев 2017 года выполнен на 70%



Наименование ЛПУ	План	Факт	%
ГБУЗ «ГОРОДСКАЯ ПОЛИКЛИНИКА»	83180	57499	69,13
ГБУЗ «МОКШАНСКАЯ РБ»	4538	3130	68,97
ГБУЗ «БЕКОВСКАЯ УБ»	2630	1812	68,90
ГБУЗ «КАМЕНСКАЯ МРБ»	9574	6539	68,30
ГБУЗ «ПЕНЗЕНСКАЯ РБ»	10615	7184	67,68
ГБУЗ «ЛУНИНСКАЯ РБ»	3225	2181	67,63
ФГУЗ «МСЧ № 59» ФМБА РОССИИ	8882	5935	66,82
ГБУЗ «БАШМАКОВСКАЯ РБ»	3519	2344	66,61
ГБУЗ «М-СЕРДОБИНСКАЯ УБ»	1575	1015	64,44
ГБУЗ «ВАДИНСКАЯ УБ»	1534	977	63,69
ГБУЗ «Н-ЛОМОВСКАЯ МРБ»	6676	4192	62,79
ГБУЗ «КАМЕШКИРСКАЯ УБ»	1985	1235	62,22
ГБУЗ «НЕВЕРКИНСКАЯ УБ»	2648	1636	61,78
ГБУЗ «ТАМАЛИНСКАЯ УБ»	2694	1642	60,95
ГБУЗ «ПАЧЕЛМСКАЯ УБ»	2506	1509	60,22
<b>Область</b>	<b>228400</b>	<b>159 841</b>	<b>70</b>

**15 медицинских организаций - не достигли среднеобластного уровня оплаты законченных случаев диспансеризации за 7 месяцев 2017 года**

**2 медицинские организации - не достигли установленного норматива оплаты законченных случаев диспансеризации за 7 месяцев 2017 года**

<b>Наименование ЛПУ</b>	<b>План</b>	<b>Факт</b>	<b>%</b>
ГБУЗ «КОЛЫШЛЕЙСКАЯ УБ»	3974	2270	57,12
ГБУЗ «ЗЕМЕТЧИНСКАЯ РБ»	4001	2260	56,49
<b>Область</b>	<b>228400</b>	<b>159 841</b>	<b>70</b>

# Регистрация отклонений от нормы в рамках 1 этапа диспансеризации

Минимальная регистрация отклонений от нормы при обследованиях в рамках 1 этапа диспансеризации в 11 медицинских организациях



Осмотр, исследование, иное медицинское мероприятие первого этапа диспансеризации	Область	Н.Ломов	Сердобск	Белинск	Пензенская	Беково	Неверкино	Кольшлей	Вадинск	Камешкир	РЖД	ПГУ
Опрос (анкетирование), на выявление ХНИЗ	50,0	32,0	36,6	44,7	50,0	72,4	100,0	37,9	25,0	1,2	24,0	7,3
Антропометрия	42,7	34,0	41,3	38,4	35,7	33,5	9,9	56,1	30,7	43,8	20,1	5,6
Измерение артериального давления	31,3	30,6	25,4	31,3	28,3	22,4	16,7	24,5	45,0	26,7	20,7	1,4
Определение холестерина в крови	11,0	10,9	12,5	23,2	10,5	11,5	6,9	11,0	14,2	7,8	10,6	5,0
Определение уровня глюкозы	8,2	8,2	3,2	5,4	7,3	4,9	1,6	3,9	2,9	4,1	6,6	0,5
Определение относительного СССР	4,0	0,1	3,9	7,1	7,4	3,1	0,9	0,5	2,5	6,0	5,2	0,0
Определение абсолютного СССР	17,8	3,1	14,0	10,8	8,6	15,1	1,1	11,9	12,9	11,6	14,2	0,0
Электрокардиография (в покое)	19,6	13,7	15,7	18,7	13,6	14,1	7,6	24,5	4,7	20,9	8,3	0,1
Осмотр фельдшером (акушеркой), включая цитологическое исследование	3,6	8,8	4,6	3,8	8,4	2,2	2,8	4,5	7,4	3,3	6,4	3,4
Флюорография легких	3,7	8,2	1,7	3,2	3,0	0,2	3,0	1,0	1,7	3,3	2,9	0,0
Маммография	5,7	3,7	2,0	3,4	3,0	1,6	1,3	1,6	3,0	5,7	0,4	0,8
Клинический анализ крови	3,4	2,0	1,5	3,0	5,2	1,6	4,8	5,9	5,9	0,4	2,9	1,6
Клинический анализ крови развернутый	3,4	2,7	1,4	2,8	4,0	1,1	4,6	4,7	2,8	0,4	2,3	0,0
Анализ крови биохимический общетерапевтический	5,6	12,5	5,6	7,4	4,3	4,3	5,3	7,2	4,3	5,0	4,2	0,0
Общий анализ мочи	2,4	3,5	2,0	4,7	3,0	1,9	5,0	5,1	2,2	0,5	2,3	2,1
Исследование кала на скрытую кровь иммунохимическим методом	0,2	0,0	0,8	0,2	0,2	0,4	0,5	0,1	0,0	0,0	0,1	0,0
УЗИ органов брюшной полости, малого таза и аневризмы брюшной аорты	4,2	7,8	5,4	8,2	5,3	1,5	4,1	8,5	6,9	3,4	0,5	0,0
Ультразвуковое исследование аневризмы брюшной аорты	0,0	0,0	0,1	0,1	0,0	0,0	0,3	0,0	0,0	0,0	0,0	0,0
Измерение ВГД	1,2	0,2	1,1	1,6	1,2	1,2	0,7	0,5	0,7	1,3	0,8	0,0
Прием (осмотр) врача-терапевта	68,2	80,1	81,2	28,9	35,9	39,0	34,9	0,0	32,9	56,2	24,1	5,8
<b>ИТОГО</b>	<b>14,32</b>	<b>13,11</b>	<b>13,01</b>	<b>12,35</b>	<b>11,73</b>	<b>11,6</b>	<b>10,6</b>	<b>10,46</b>	<b>10,29</b>	<b>10,09</b>	<b>7,83</b>	<b>1,68</b>

## У каждого прошедшего ДД регистрируется по 2 фактора риска развития неинфекционных заболеваний

### Низкий уровень регистрации факторов риска в 6 МО



Факторы риска ХНИЗ	Область	ИССА	Городская поликлиника	Беково	РЖД	МСЧ №59	ПГУ
Повышенный уровень артериального давления	<b>15,92</b>	9,86	7,18	10,34	20,70	6,72	0,25
Гипергликемия неуточненная	<b>4,01</b>	1,65	1,14	0,72	5,44	5,52	0,88
Избыточная масса тела	<b>33,46</b>	27,91	32,90	33,48	19,73	29,28	5,58
Курение табака	<b>21,66</b>	16,04	24,13	20,36	13,00	4,73	6,08
Риск пагубного потребления алкоголя	<b>2,35</b>	4,60	0,40	0,67	1,86	0,33	0,08
Риск потребления наркотических средств	<b>0,03</b>	0,07	0,01	0,00	0,00	0,07	0,00
Низкая физическая активность	<b>36,86</b>	31,80	33,32	30,81	13,23	14,86	4,32
Нерациональное питание	<b>44,39</b>	70,94	35,87	35,87	24,25	66,74	7,51
Отягощенная наследственность по ХНИЗ	<b>20,05</b>	16,62	13,37	7,79	20,04	7,59	4,78
Высокий суммарный сердечно-сосудистый риск	<b>13,97</b>	9,14	14,95	25,86	14,34	0,68	0,00
Очень высокий суммарный сердечно-сосудистый риск	<b>6,74</b>	7,27	9,07	2,39	9,62	2,60	0,00
<b>ИТОГО</b>	<b>199,44</b>	<b>195,90</b>	<b>172,34</b>	<b>168,30</b>	<b>142,20</b>	<b>139,11</b>	<b>29,49</b>

## Перевод на 2 этап ДД – за 7 месяцев 2017 года – 34,3%



Наименование МО	ФАКТ	Переведены на 2-ой этап	%
ГБУЗ «ГОРОДИЩЕНСКАЯ РБ»	6 170	1828	29,63
ГБУЗ «КУЗНЕЦКАЯ МРБ»	15 406	4556	29,57
ГБУЗ «СПАССКАЯ УБ»	1 444	419	29,02
ГБУЗ «Н-ЛОМОВСКАЯ МРБ»	4 192	1024	24,43
ГБУЗ «КОЛЫШЛЕЙСКАЯ РБ»	2 270	512	22,56
НУЗ «ОТДЕЛЕНЧЕСКАЯ КЛИНИЧЕСКАЯ Б-ЦА НА СТ.ПЕНЗА»	3 396	643	18,93
ФГБОУ ВПО «ПЕНЗЕНСКИЙ ГОСУДАРСТВЕННЫЙ УНИВЕРСИТЕТ»	2 301	280	12,17
ГБУЗ «НАРОВЧАТСКАЯ УБ»	1 507	137	9,09
<b>Область</b>	<b>228400</b>	<b>54 796</b>	<b>34,3</b>

**Установленный индикатив  
не достигнут в 8 медицинских организациях**

## Своевременность проведения 2 этапа диспансеризации



Наименование МО	Факт	Направление на 2-й этап	% направленных на 2й этап	Прошел 2-й этап из направленных	% прошедших от направленных
ГБУЗ «ПАЧЕЛМСКАЯ УБ»	1509	516	34,19	455	88,18
ГБУЗ «ШЕМЫШЕЙСКАЯ УБ»	2159	731	33,86	643	87,96
ГБУЗ «КОЛЬШЛЕЙСКАЯ РБ»	2270	512	22,56	439	85,74
ГБУЗ «БЕЛИНСКАЯ РБ»	3188	1443	45,26	1226	84,96
ГБУЗ «М-СЕРДОБИНСКАЯ УБ»	1015	351	34,58	294	83,76
ГБУЗ «МОКШАНСКАЯ РБ»	3130	1071	34,22	897	83,75
ГБУЗ «ЛУНИНСКАЯ РБ»	2181	814	37,32	677	83,17
ГБУЗ «ПЕНЗЕНСКАЯ РБ»	7184	3027	42,14	2476	81,80
ГБУЗ «ВАДИНСКАЯ УБ»	977	402	41,15	313	77,86
ГБУЗ «НИКОЛЬСКАЯ РБ»	4169	1908	45,77	1466	76,83
ГБУЗ «НЕВЕРКИНСКАЯ УБ»	1636	747	45,66	573	76,71
ГБУЗ «СОСНОВОБОРСКАЯ УБ»	2220	728	32,79	556	76,37
ГБУЗ «ЛОПАТИНСКАЯ УБ»	1636	608	37,16	458	75,33
ФГБОУ ВПО «ПЕНЗЕНСКИЙ ГОСУДАРСТВЕННЫЙ УНИВЕРСИТЕТ»	2301	280	12,17	198	70,71
ФГУЗ «МСЧ № 59» ФМБА РОССИИ	5935	2498	42,09	1706	68,29
ГБУЗ «НАРОВЧАТСКАЯ УБ»	1507	137	9,09	91	66,42
ГБУЗ «ТАМАЛИНСКАЯ УБ»	1642	524	31,91	327	62,40
<b>Итого</b>	<b>159 841</b>	<b>54 796</b>	<b>34,28</b>	<b>48 549</b>	<b>88,6</b>

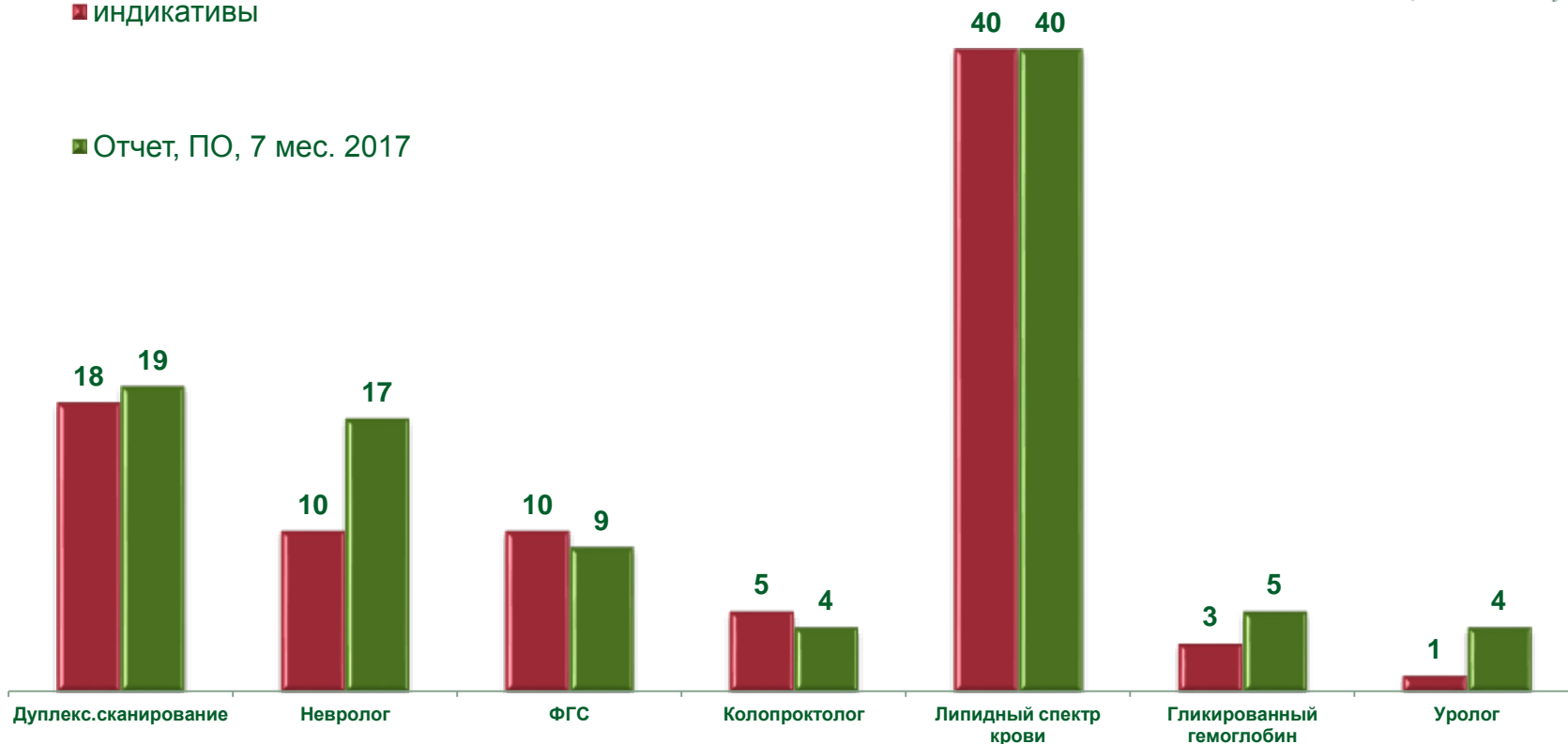




# Выполнение обследований в рамках 2 этапа диспансеризации – 51 861 человек (ф.131) за 7 мес. 2017 года

■ индикативы

■ Отчет, ПО, 7 мес. 2017



Данные за 6 месяцев 2017 года

17,7

17,0

8,7

4,2

39,5

4,8

4,4

**Выполнение обследований в рамках 2 этапа  
диспансеризации  
Дуплексное сканирование БЦА ИНДИКАТИВ 18%**



**Не достигают индикативного показателя**

НАИМЕНОВАНИЕ МО	
ГБУЗ «ИССИНСКАЯ РБ»	9,77
ГБУЗ «ПЕНЗЕНСКАЯ РБ»	7,36
ГБУЗ «МОКШАНСКАЯ РБ»	7,33
ГБУЗ «БЕССОНОВСКАЯ РБ»	7,20
ГБУЗ «НАРОВЧАТСКАЯ РБ»	5,84
ГБУЗ «М-СЕРДОБИНСКАЯ УБ»	5,41
ГБУЗ «НИКОЛЬСКАЯ РБ»	5,07
ФГБУЗ «МСЧ № 592 ФМБА РОССИИ	3,55
НУЗ «ОКБ НА СТ.ПЕНЗА» ОАО РЖД	1,68
ГБУЗ «КОЛЬШЛЕЙСКАЯ РБ»	1,02
ГБУЗ «ПАЧЕЛМСКАЯ УБ»	0,41
ФГБОУ ВПО «ПГУ»	0,00
<b>ОБЛАСТЬ</b>	<b>19</b>

## Выполнение обследований в рамках 2 этапа диспансеризации Осмотр врачом-неврологом 10%



### 9 МО не достигают индикативного показателя

НАИМЕНОВАНИЕ МО	ФАКТ %
ГБУЗ «СПАССКАЯ УБ»	9,95
ГБУЗ «ЗЕМЕТЧИНСКАЯ РБ»	9,79
ГБУЗ «НАРОВЧАТСКАЯ РБ»	9,21
ГБУЗ «Н-ЛОМОВСКАЯ МРБ»	9,13
НУЗ «ОКБ НА СТ.ПЕНЗА» ОАО РЖД	8,88
ГБУЗ «БЕКОВСКАЯ УБ»	8,40
ГБУЗ «НИКОЛЬСКАЯ РБ»	8,17
ГБУЗ «ПАЧЕЛМСКАЯ УБ»	4,67
ФГБУЗ «МСЧ № 59» ФМБА РОССИИ	0,68
<b>ОБЛАСТЬ</b>	<b>17</b>

### Сверхнормативное исполнение

НАИМЕНОВАНИЕ МО	ФАКТ %
ГБУЗ «КОЛЫШЛЕЙСКАЯ РБ»	39,14
ГБУЗ «ГОРОДСКАЯ ПОЛИКЛИНИКА»	23,63
ГБУЗ «М-СЕРДОБИНСКАЯ УБ»	23,12
ГБУЗ «ГОРОДИЩЕНСКАЯ РБ»	22,72
ГБУЗ «КАМЕНСКАЯ МРБ»	21,19
ГБУЗ «БЕССОНОВСКАЯ РБ»	20,54
ГБУЗ «КАМЕШКИРСКАЯ УБ»	19,90
<b>ОБЛАСТЬ</b>	<b>17</b>

## Выполнение обследований в рамках 2 этапа диспансеризации ФГДС 10%



**16 МО не достигают индикативного показателя**

НАИМЕНОВАНИЕ МО	ФАКТ %
ГБУЗ «НАРОВЧАТСКАЯ РБ»	8,99
ГБУЗ «ВАДИНСКАЯ УБ»	8,96
НУЗ «ОКБ НА СТ.ПЕНЗА» ОАО РЖД	8,73
ГБУЗ «КАМЕШКИРСКАЯ УБ»	8,71
ГБУЗ «ЛУНИНСКАЯ РБ»	8,38
ГБУЗ «БЕЛИНСКАЯ РБ»	8,00
ГБУЗ «Н-ЛОМОВСКАЯ МРБ»	7,88
ГБУЗ «М-СЕРДОБИНСКАЯ УБ»	7,51
ГБУЗ «БЕССОНОВСКАЯ РБ»	7,40
ГБУЗ «КУЗНЕЦКАЯ МРБ»	7,24
ГБУЗ «НИКОЛЬСКАЯ РБ»	6,06
ГБУЗ «КОЛЬШЛЕЙСКАЯ РБ»	5,94
ГБУЗ «БЕКОВСКАЯ УБ»	5,13
ГБУЗ «ПАЧЕММСКАЯ УБ»	2,24
ФГБУЗ «МСЧ № 59» ФМБА РОССИИ	1,46
ФГБОУ ВПО «ПГУ»	0,39
<b>ОБЛАСТЬ</b>	<b>9</b>

**Выполнение обследований в рамках 2 этапа  
диспансеризации  
Осмотр врачом-урологом ИНДИКАТИВ 1%**



**ВСЕ МО выполняют этот показатель  
СВЕРХНОРМАТИВНОЕ исполнение – в 5 и более раз в 13 МО**

НАИМЕНОВАНИЕ МО	ФАКТ %
ГБУЗ «ТАМАЛИНСКАЯ РБ»	13,66
ГБУЗ «ПАЧЕЛИМСКАЯ УБ»	13,41
ГБУЗ «КАМЕНСКАЯ МРБ»	9,88
ГБУЗ «ЛОПАТИНСКАЯ РБ»	9,07
ГБУЗ «ВАДИНСКАЯ УБ»	8,66
ГБУЗ «СПАССКАЯ УБ»	7,21
ГБУЗ «ПЕНЗЕНСКАЯ РБ»	6,47
ГБУЗ «БАШМАКОВСКАЯ РБ»	6,46
ГБУЗ «ЛУНИНСКАЯ РБ»	6,36
ГБУЗ «Н-ЛОМОВСКАЯ МРБ»	6,22
ГБУЗ «М-СЕРДОБИНСКАЯ УБ»	6,01
ГБУЗ «НЕВЕРКИНСКАЯ УБ»	5,31
ГБУЗ «ГОРОДИЩЕНСКАЯ РБ»	5,24
<b>ОБЛАСТЬ</b>	<b>4</b>

**Выполнение обследований в рамках 2 этапа  
диспансеризации  
Осмотр врачом-колопроктологом ИНДИКАТИВ 5%**



11 МО не достигли среднеобластного уровня

НАИМЕНОВАНИЕ МО	ФАКТ %
ГБУЗ «М-СЕРДОБИНСКАЯ УБ»	3,60
ГБУЗ «НИКОЛЬСКАЯ РБ»	3,09
ГБУЗ «КАМЕШКИРСКАЯ УБ»	2,99
НУЗ «ОКБ НА СТ.ПЕНЗА» ОАО РЖД	2,76
ГБУЗ «КУЗНЕЦКАЯ МРБ»	2,66
ГБУЗ «БЕКОВСКАЯ УБ»	2,42
ГБУЗ «ИССИНСКАЯ РБ»	2,33
ГБУЗ «ШЕМЫШЕЙСКАЯ РБ»	1,30
ГБУЗ «ПАЧЕЛМСКАЯ УБ»	1,22
ФГБУЗ «МСЧ № 59» ФМБА РОССИИ	0,96
ФГБОУ ВПО «ПГУ»	0,00
<b>ОБЛАСТЬ</b>	<b>4</b>

**Выполнение обследований в рамках 2 этапа  
диспансеризации  
Определение липидного спектра крови ИНДИКАТИВ 40%**



**11 МО не достигают индикативного показателя**

НАИМЕНОВАНИЕ МО	ФАКТ %
ГБУЗ «ЗЕМЕТЧИНСКАЯ РБ»	38,66
НУЗ «ОКБ НА СТ.ПЕНЗА» ОАО РЖД	38,44
ГБУЗ «НАРОВЧАТСКАЯ РБ»	38,20
ГБУЗ «СОСНОВОБОРСКАЯ РБ»	36,88
ГБУЗ «НИКОЛЬСКАЯ РБ»	35,52
ГБУЗ «БЕЛИНСКАЯ РБ»	34,56
ГБУЗ «КУЗНЕЦКАЯ МРБ»	31,68
ГБУЗ «М-СЕРДОБИНСКАЯ УБ»	29,43
ГБУЗ «КАМЕШКИРСКАЯ УБ»	27,86
ГБУЗ «БЕССОНОВСКАЯ РБ»	26,02
ФГБОУ ВПО «ПГУ»	0,00
<b>ОБЛАСТЬ</b>	<b>40</b>

**Выполнение обследований в рамках 2 этапа  
диспансеризации  
Определение концентрации гликированного гемоглобина  
ИНДИКАТИВ 3%**



**2 МО не достигают индикативного показателя**

НАИМЕНОВАНИЕ МО	ФАКТ %
ГБУЗ «ШЕМЫШЕЙСКАЯ РБ»	2,46
ФГБОУ ВПО «ПГУ»	0,00
<b>ОБЛАСТЬ</b>	<b>5</b>



**Регистрация заболеваний по 131 форме отчета:  
у 160,5 тыс. человек, прошедших диспансеризацию,  
зарегистрировано 189 тыс. заболеваний**



Наименование МО	Прошли диспансе- ризацию	Выявлено заболеваний	на одного человека	Доля лиц с 1 группой здоровья, %	Смертность 7 мес.2017г.
ГБУЗ «НИКОЛЬСКАЯ РБ»	4191	3817	0,9	17,4	19,2
ГБУЗ «БЕКОВСКАЯ УБ»	1798	1480	0,8	17,1	16,9
ГБУЗ «СОСНОВОБОРСКАЯ РБ»	2270	1794	0,8	11,9	17,4
ГБУЗ «БЕССОНОВСКАЯ РБ»	5099	3995	0,8	20,5	13,6
ГБУЗ «ЛОПАТИНСКАЯ РБ»	1646	641	0,4	13,4	15,9
<b>Область</b>	<b>160 537</b>	<b>189 166</b>	<b>1,2</b>	<b>22,9</b>	<b>14,6</b>

**Регистрация заболеваний от 40% до 90% пациентов,  
прошедших диспансеризацию**

**Дефект при проверке Минздрава России:  
сверхвысокая доля лиц с 3 группой здоровья**



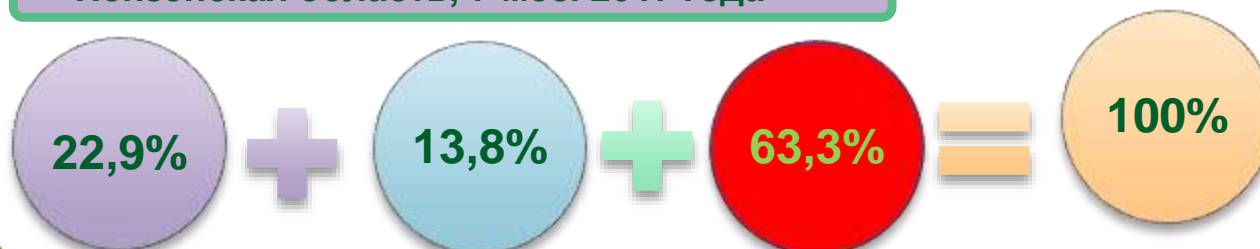
**Российская Федерация, 2016 год**



**Пензенская область, 2016 год**



**Пензенская область, 7 мес. 2017 года**





## Выполнение плана по диагностике новообразований в рамках диспансеризации

План по диагностике ЗНО на 2017 год – 6 988 случаев, исполнение на 56,1%

Индикатив по выявлению новообразований при диспансеризации – не менее 106,1 на 100 тыс. населения – превышен в 3,5 раза

Доля ЗНО, выявленных при диспансеризации – не менее 20%, факт – 15,1%

Наименование МО	План ЗНО	Факт ЗНО	% плана	Прошли диспансеризацию, чел.	Выявлено ЗНО при ДД	% при ДД	на 100 тыс. населения
ГБУЗ «ШЕМЫШЕЙСКАЯ РБ»	92	52	56,5	2160	4	7,7	185,2
ГБУЗ «БЕССОНОВСКАЯ РБ»	212	128	60,4	5099	7	5,5	137,3
ГБУЗ «ТАМАЛИНСКАЯ РБ»	99	44	44,4	1506	2	4,5	132,8
ГБУЗ «ГОРОДИЩЕНСКАЯ РБ»	209	107	51,2	6170	6	5,6	97,2
ГБУЗ «КОЛЫШЛЕЙСКАЯ РБ»	114	77	67,5	2191	2	2,6	91,3
<b>Область</b>	<b>6988</b>	<b>3917</b>	<b>56,1</b>	<b>160 537</b>	<b>591</b>	<b>15,1</b>	<b>368,1</b>

## Оказание медицинской помощи пациентам со 2 группой здоровья




Наименование МО по структурным подразделениям	2 группа здоровья			
	Нуждаются в лечении	% от выполн. объемов	Пролечено	%
ГБУЗ «БЕКОВСКАЯ РБ»	382	21,08	33	8,64
ГБУЗ «ЛУНИНСКАЯ РБ»	95	4,36	8	8,42
ГБУЗ «КАМЕНСКАЯ МРБ»	680	10,40	54	7,94
ГБУЗ «ЛОПАТИНСКАЯ УБ»	284	17,36	20	7,04
ГБУЗ «СЕРДОБСКАЯ МРБ»	949	14,66	64	6,74
НУЗ «ОТДЕЛЕНЧЕСКАЯ КЛИНИЧЕСКАЯ Б-ЦА НА СТ.ПЕНЗА»	238	7,01	16	6,72
ГБУЗ «БЕССОНОВСКАЯ РБ»	583	11,63	38	6,52
ГБУЗ «ИССИНСКАЯ УБ»	84	6,00	5	5,95
ГБУЗ «Н-ЛОМОВСКАЯ МРБ»	221	5,27	11	4,98
ФГУЗ «МСЧ № 59» ФМБА РОССИИ	82	1,38	4	4,88
ГБУЗ «ПАЧЕЛМСКАЯ УБ»	104	6,89	5	4,81
ГБУЗ «ЗЕМЕТЧИНСКАЯ РБ»	288	12,74	13	4,51
ГБУЗ «СПАССКАЯ»	117	8,10	4	3,42
<b>Итого</b>	<b>20 560</b>	<b>12,86</b>	<b>3 562</b>	<b>17,32</b>

## Оказание медицинской помощи пациентам с 3 группой здоровья



Наименование МО по структурным подразделениям	3 группа здоровья			
	Нуждаются в лечении	% от выполн. объемов	Пролечено	%
ГБУЗ «ЛОПАТИНСКАЯ УБ»	1147	70,11	389	33,91
ФГУЗ «МСЧ № 59» ФМБА РОССИИ	4750	80,03	1598	33,64
ГБУЗ «КАМЕНСКАЯ МРБ»	4801	73,42	1606	33,45
ГБУЗ «ИССИНСКАЯ УБ»	1279	91,36	424	33,15
ГБУЗ «ЛУНИНСКАЯ РБ»	1850	84,82	604	32,65
ГБУЗ «ЗЕМЕТЧИНСКАЯ РБ»	1685	74,56	541	32,11
ГБУЗ «СОСНОВОБОРСКАЯ УБ»	1793	80,77	565	31,51
ГБУЗ «СЕРДОБСКАЯ МРБ»	4429	68,43	1386	31,29
ГБУЗ «БАШМАКОВСКАЯ РБ»	1593	67,96	487	30,57
ГБУЗ «ШЕМЬШЕЙСКАЯ УБ»	1869	86,57	543	29,05
НУЗ «ОТДЕЛЕНЧЕСКАЯ КЛИНИЧЕСКАЯ Б-ЦА НА СТ.ПЕНЗА»	1931	56,86	536	27,76
ФГБОУ ВПО «ПЕНЗЕНСКИЙ ГОСУДАРСТВЕННЫЙ УНИВЕРСИТЕТ»	600	26,08	89	14,83
<b>Итого</b>	<b>104 458</b>	<b>65,35</b>	<b>39 492</b>	<b>37,81</b>

## Рейтинговая оценка выполнения обследований в рамках 2 этапа диспансеризации – 1 группа



Наименование МО	% исполнения плана ДД	% перевода на 2-ой этап	Отклоне ния от нормы 1- го этапа	Регистра ция ФР	% ЗНО при ДД	Оказание МП 2 гр.зд.	Оказание МП 3 гр.зд.	Качество 2-го этапа	Итоговый балл
ГБУЗ «ВАДИНСКАЯ УБ»	67	32	10	325	9	36	47	104	631
ГБУЗ «БЕЛИНСКАЯ РБ»	71	39	12	213	22	53	70	80	560
ГБУЗ «НИКОЛЬСКАЯ РБ»	74	39	14	272	10	24	51	65	549
ГБУЗ «ЛОПАТИНСКАЯ РБ»	74	30	19	237	21	7	34	120	541
ГБУЗ «СЕРДОБСКАЯ МРБ»	75	40	13	241	35	7	31	95	537
ГБУЗ «СПАССКАЯ УБ»	70	29	16	266	18	3	38	97	536
ГБУЗ «ГОРОДИЩЕНСКАЯ РБ»	79	29	15	231	6	18	48	109	535
ГБУЗ «КОЛЬШЛЕЙСКАЯ РБ»	55	22	10	278	3	11	34	115	528
ГБУЗ «ЗЕМЕТЧИНСКАЯ РБ»	59	34	19	260	32	4	32	86	525
ГБУЗ «КАМЕШКИРСКАЯ УБ»	65	31	10	268	10	15	39	86	524
ГБУЗ «КАМЕНСКАЯ МРБ»	68	29	14	214	38	8	33	119	523
ГБУЗ «ПЕНЗЕНСКАЯ РБ»	68	36	12	226	19	19	46	97	523
ГБУЗ «БАШМАКОВСКАЯ РБ»	67	32	19	225	11	37	31	90	511
ГБУЗ «ЛУНИНСКАЯ РБ»	68	32	14	233	10	8	33	105	502
ГБУЗ «Н-ЛОМОВСКАЯ МРБ»	63	23	13	237	24	5	34	103	502

## Рейтинговая оценка выполнения обследований в рамках 2 этапа диспансеризации – 2 группа



Наименование МО	% исполнения плана ДД	% перевода на 2-ой этап	Отклонения от нормы 1-го этапа	Регистрация ФР	% ЗНО при ДД	Оказание МП 2 гр.зд.	Оказание МП 3 гр.зд.	Качество 2-го этапа	Итоговый балл
ГБУЗ «КУЗНЕЦКАЯ МРБ»	81	31	15	218	19	13	45	75	496
ГБУЗ «СОСНОВОБОРСКАЯ РБ»	78	42	16	203	24	14	31	87	495
ГБУЗ «НАРОВЧАТСКАЯ РБ»	80	30	14	222	19	17	39	73	494
ГБУЗ «МОКШАНСКАЯ РБ»	69	33	14	209	16	20	38	91	491
ГБУЗ «ПАЧЕЛМСКАЯ УБ»	61	32	14	240	13	5	40	85	490
ГБУЗ «ТАМАЛИНСКАЯ РБ»	56	26	14	210	4	12	36	124	481
ГБУЗ «М-СЕРДОБИНСКАЯ УБ»	63	34	22	215	8	18	38	80	478
ГБУЗ «ГОРОДСКАЯ ПОЛИКЛИНИКА»	69	34	16	172	11	22	36	114	474
ГБУЗ «ШЕМЫШЕЙСКАЯ РБ»	77	32	14	201	8	14	29	99	474
ГБУЗ «НЕВЕРКИНСКАЯ УБ»	62	36	11	201	7	26	40	88	471
ГБУЗ «ИССИНСКАЯ РБ»	74	31	18	196	25	6	33	87	470

## Рейтинговая оценка выполнения обследований в рамках 2 этапа диспансеризации - 3 группа



Наименование МО	% исполнен ия плана ДД	% перевода на 2-ой этап	Отклоне ния от нормы 1- го этапа	Регистра ция ФР	% ЗНО при ДД	Оказание МП 2 гр.зд.	Оказание МП 3 гр.зд.	Качество 2-го этапа	Итоговый балл
ГБУЗ «БЕССОНОВСКАЯ РБ»	72	30	14	211	5	6	35	74	447
ФГБУЗ «МСЧ № 59» ФМБА РОССИИ	58	29	14	139	59	5	34	86	424
ГБУЗ «БЕКОВСКАЯ УБ»	68	39	12	168	13	9	38	75	422
НУЗ «ОКБ НА СТ.ПЕНЗА» ОАО РЖД	106	19	8	142		7	28	66	376
ФГБОУ ВПО «ПГУ»	87	11	2	29		16	15	13	173





# Поручения:

## Главным врачам медицинских организаций:

1. Колышлейской РБ, Заметчинской РБ выполнить объемные показатели проведения диспансеризации до 1 октября 2017г.
2. Запланировать и провести обучение всех специалистов кабинетов и отделений медицинской профилактики, врачей общей практики, участвующих в проведении диспансеризации и фельдшеров ФАП.
3. Обеспечить личный контроль за достижением индикативных показателей обследования пациентов в рамках 2 этапа диспансеризации Кузнецкая и Н-Ломовская МРБ, Городищенская РБ, Никольская РБ, Колышлейская РБ, НУЗ ОКБ на ст. Пенза, Спасская и Наровчатская УБ, М-Сердобинская УБ, Пачелмская УБ, Бековская УБ.
4. Продолжить практику информирования пациентов, находящихся на стационарном лечении, о порядке проведения ДД (Контроль: Батракова Т.Г., кураторы районов).

# Поручения:



## Заведующим поликлиниками:

1. Еженедельно анализировать результаты 1 и 2 этапа диспансеризации и осуществлять контроль за взятием на диспансерное наблюдение лиц со 2 группой здоровья, имеющих высокие факторы развития НИЗ в кабинетах и отделениях медицинской профилактики.
2. Обеспечивать своевременное лечение и проведение еженедельного мониторинга лиц со 2 и 3 группой здоровья Бековская УБ, Лунинская РБ, Каменская МРБ, Лопатинская УБ, Сердобская МРБ, НУЗ ОКБ на ст. Пенза, Бессоновская РБ, Иссинская УБ, МСЧ №59, Пачелмская УБ, Земетчинская РБ, Спасская УБ, Сосновоборская УБ, Башмаковская РБ, Шемышейская УБ.
3. Обеспечить 100% диспансерное наблюдение для лиц, с впервые выявленными заболеваниями болезней системы кровообращения и злокачественными новообразованиями.

**Выполнение  
объемных и качественных  
показателей диспансеризации  
взрослого населения  
за 5 месяца 2017 года**

**Главный врач  
ГБУЗ «Пензенский областной центр медицинской профилактики»  
Батракова Т.Г.**

Пенза  
2017