



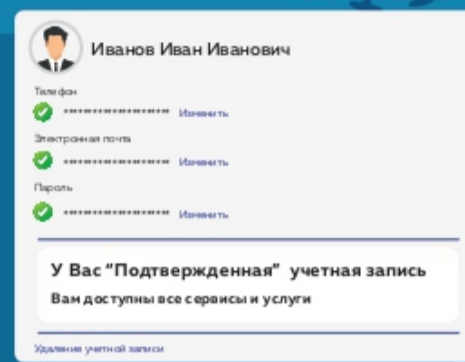
Инструкция:

# КАК ПОЛУЧИТЬ QR-КОД ПОСЛЕ ВАКЦИНАЦИИ



#1

Убедитесь, что у вас есть подтвержденная учетная запись на «Госуслугах»



#2

После вакцинации в течение пяти дней вам поступит уведомление на электронную почту и в личный кабинет на «Госуслугах» с информацией о первой прививке, а также доступом к дневнику самонаблюдения

#3

Если письмо и уведомление не пришли, обратитесь в медицинское учреждение, где ставили прививку. Сотрудники внесут ваши данные в регистр вакцинированных



#4

Сертификат и QR-код автоматически появятся после второй прививки

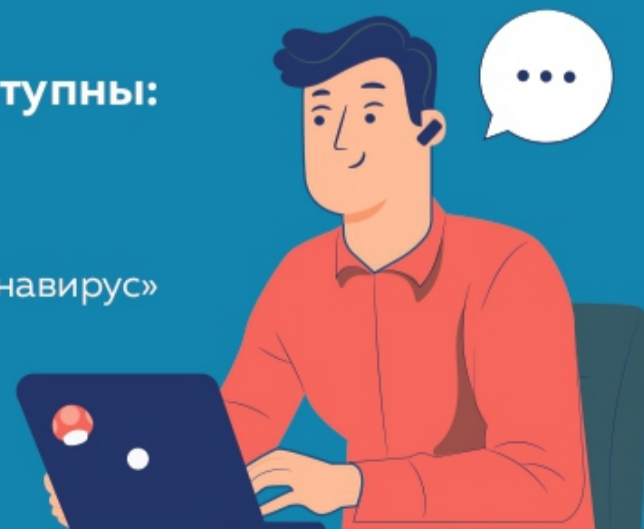
Если вы проходите повторную вакцинацию или ставите прививку после того, как переболели, QR-код появится после первой дозы



#5

**Сертификат и QR-код будут доступны:**

- ✓ На «Госуслугах»
- ✓ В мобильном приложении «Госуслуги»
- ✓ В мобильном приложении «СТОП Коронавирус»



#6

Если планируете поездку за рубеж, убедитесь, что сведения о вашем загранпаспорте есть в личном кабинете на «Госуслугах»